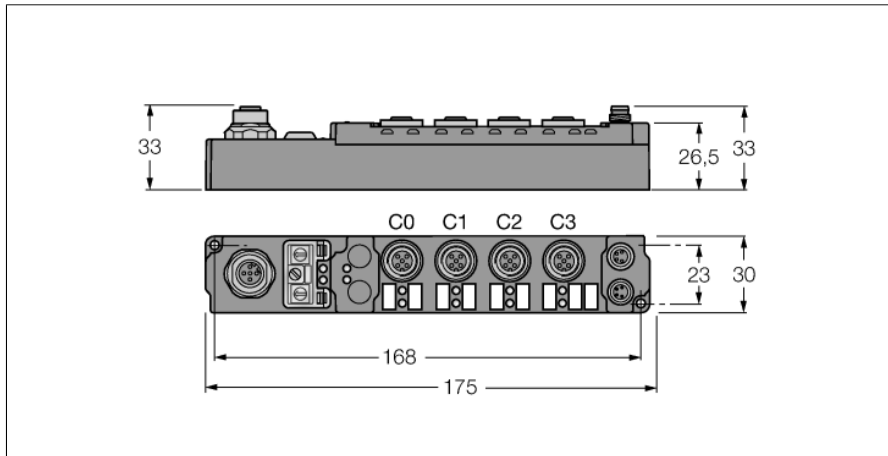


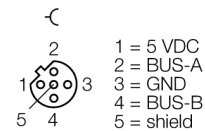
для автономного модуля piconet
 8 Digital PNP Inputs Filter 0.2 ms
 SDPB-0800D-0002



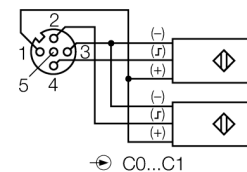
- Конфигурационный интерфейс
- Функции с настройкой параметров
- Поддерживается через I/O-ASSISTANT 2
- непосредственное присоединение к полевой шине
- корпус, усиленный стекломолком
- испытан на ударпрочность и виброустойчивость
- капсулированные электронные модули
- металлический разъем
- степень защиты IP67

Тип	SDPB-0800D-0002
ID №	6824070
Количество каналов	8
Рабочее напряжение	20...29 В DC
Рабочий ток	≤ 85 мА
Скорость передачи данных полевой шины	9.6 кбит/с ... 12 Мбит/с
Адресация полевой шины	0 to 99
Сервисный интерфейс	параметризация при помощи I/O-ASSISTANT
Электрическая изоляция	Fieldbus операционное напряжение
Количество каналов	8 цифровых выходов в соответствии с EN 61131-2
Напряжение на входе	20...29 В DC от рабочего напряжения
Минимальный уровень напряжения сигнала	-3...5 В DC (EN 61131-2, тип 2)
Максимальный уровень напряжения сигнала	11...30 В DC (EN 61131-2, тип 2)
Задержка на входе	0,2 мс
Макс. входной ток	6 мА
Размеры (Ш x Д x В)	30 x 175 x 26.5 мм
Испытание на виброустойчивость	В соотв. с EN 60068-2-6
Испытание на удароустойчивость	в соответствии со стандартом DIN EN 60068-2-27
электро-магнитная совместимость	В соотв. с EN 61000-6-2/EN 61000-6-4
Степень защиты	IP67
Approvals	CE, cULus

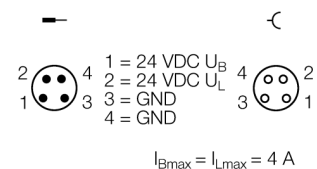
M12 × 1 Fieldbus



Вход M12 × 1



Электропитание M8 × 1



для автономного модуля piconet
 8 Digital PNP Inputs Filter 0.2 ms
 SDPB-0800D-0002

Данные в образе процесса

		Bit 7	Bit 6	Bit 5	Bit 4	Bit 3	Bit 2	Bit 1	Bit 0
Input	Byte 0 (M8)	C7P4	C6P4	C5P4	C4P4	C3P4	C2P4	C1P4	C0P4
	Byte 0 (M12)	C3P2	C3P4	C2P2	C2P4	C1P2	C1P4	C0P2	C0P4

C... = Connector No., P... = Pin No.