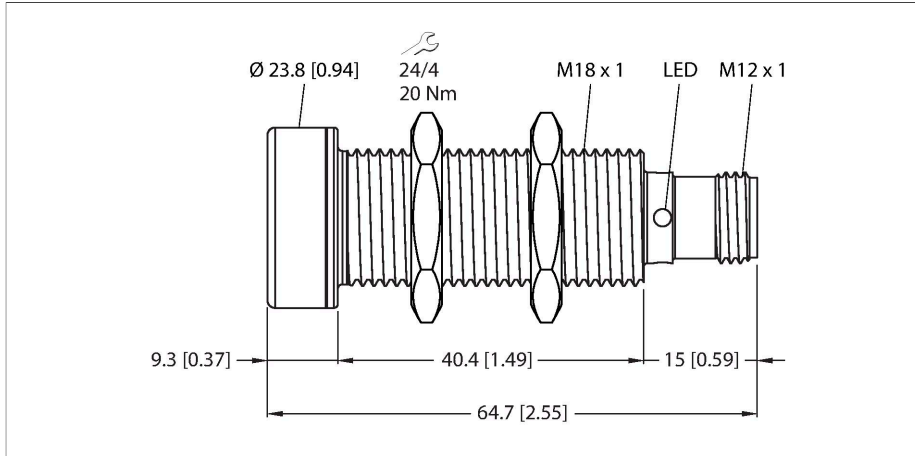


RU100U-EMT18M-UP8X2-H1151

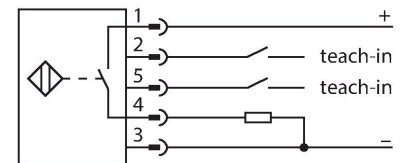
Senzor ultrasonic – Senzor cu mod difuz



Caracteristici

- Față traductor sonic cu strat de PTFE
- • Parte frontală din oțel inoxidabil
- Carcasă cilindrică M18, încapsulată
- Conectare cu conector tată M12 x 1
- Compensare de temperatură
- Zonă inactivă: 15 cm
- Domeniu: 100 cm
- Rezoluție: 1 mm
- Unghiul de deschidere a conului sonic: ±16°
- 1 × switching output, PNP
- Teachable settings
- NO/NC programmable

Diagramă de conexiuni



Principiu de funcționare

Senzorii ultrasonici detectează o multitudine de obiecte, fără contact și fără uzură, cu unde ultrasonice. Nu contează dacă obiectul este transparent sau opac, metalic sau nemetalic, lichid, solid sau pulbere. Chiar și condițiile de mediu cum ar fi pulberi în atmosferă, praf sau ploaie nu afectează aproape deloc funcționarea senzorilor.

Diagrama conului sonic indică domeniul de detecție al senzorului. În conformitate cu standardul EN 60947-5-2, se folosesc ținte pătrate cu dimensiuni de (20 × 20 mm, 100 × 100 mm) și o bară cu diametru de 27 mm. Important: Domeniul de detecție pentru celelalte ținte poate diferi de cel pentru țintele

Caracteristici tehnice

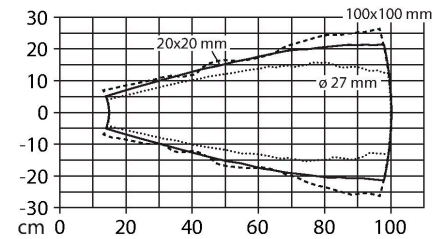
Tip	RU100U-EMT18M-UP8X2-H1151
Nr. ID	1610115
Date ultrasonice	
Funcție	Senzor de proximitate
Domeniu	150...1000 mm
Rezoluție	1 mm
Domeniu de comutație minim	10 mm
Frecvența ultrasunetelor	200 kHz
Precizie de repetabilitate	≤ 0.15 % din capătul de scală
Derivă de temperatură	± 1.5 % din capătul de scală
Eroare de liniaritate	≤ ± 0.5 %
Lungimea nominală a actuatorului	100 mm
Viteză de apropiere	≤ 8 m/s
Viteză de trecere	≤ 2 m/s
Caracteristici electrice	
Tensiune de alimentare	15...30 Vcc
Riplu rezidual	10 % U _{ss}
Curent nominal de alimentare în c.c.	≤ 150 mA
Curent fără sarcină	≤ 50 mA
Rezistența de sarcină	≤ 1000 Ω
Curent rezidual	≤ 0.1 mA
Timp de răspuns caracteristic	< 90 ms
Timp de întârziare la alimentare	≤ 300 ms
Funcție de ieșire	Contact NO/NC, PNP
Ieșire 1	ieșire în comutație
Frecvență de comutație	≤ 6.9 Hz
Histerezis	≤ 10 mm

Caracteristici tehnice

Cădere de tensiune la I_e	≤ 2.5 V
Protecție la scurtcircuit	Da / Ciclic
Protecție la alimentare inversă	Da
Protecție la întrerupere fir	Da
Opțiuni de setare	Învățare la distanță
Caracteristici Mecanice	
Design	Cilindru filetat, M18
Direcția radiației	drept
Dimensiuni	$\varnothing 18 \times 63$ mm
Materialul carcasei	Oțel inoxidabil, 1.4404 (AISI 316L), Acoperit cu PTFE
Cuplul maxim de strângere a piuliței carcasei	20 Nm
Materialul convertorului sonic	Plastic, Rășină epoxidică și spumă poliuretanică cu un strat de PTFE
Conexiune electrică	Conectori, M12 \times 1, 5-fire
Temperatura mediului	-5...+50 °C
Temperatura de depozitare	-40...+50 °C
Rezistența la presiune	0,5...5 bar
Clasă de protecție	IP67
Indicare stare	LED, Galben
Obiect detectat	LED, verde
Teste/Certificări	
MTTF	281 ani conform SN 29500 (Ed. 99) 40 °C
Declarație de conformitate EN ISO/IEC	EN 60947-5-2
Rezistență la vibrații	IEC 60068-2
Certificări	CE cULus

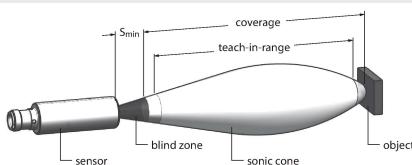
standard datorită proprietăților de reflexie și geometriilor diferite.

Con sonic



Instrucțiuni de montare

Instrucțiuni de montare/descriere



Setarea punctului de comutație
Senzorul ultrasonic are o ieșire digitală cu punct de comutație programabil. LED-urile verde și cel galben indică dacă senzorul a detectat un obiect.

Un punct de comutație este programat. Acesta trebuie să fie în domeniul de detecție. În acest mod de operare, backgroundul este suprimat.

Easy-Teach

Conectați adaptorul de programare TX1-Q20L60 între senzor și cablul de conectare Puneți un obiect la capătul domeniului de comutație Apăsăți butonul și mențineți apăsat cel puțin 2 s față de Gnd



Single switching point: measure and save	GND > 2 s	OK			3 Hz
Invert logic	UB > 2 s	OK			2 Hz

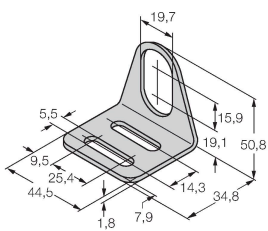
După programarea reușită, ledul verde clipește cu o frecvență de 3 Hz, iar senzorul funcționează automat în modul normal. Pentru inversarea funcției de ieșire, apăsați și țineți apăsat butonul față de Ub pentru 2...7s

Răspuns LED

În modul de operare standard, cele două leduri semnalizează stările de comutație ale senzorului.
Verde: Obiectul este în domeniul de detecție, dar nu e în domeniul de comutație
Galben: Obiectul e în domeniul de comutație.
Stins: Obiectul e în afara domeniului de detecție sau semnalul e pierdut

Accesorii

MW-18 6945004



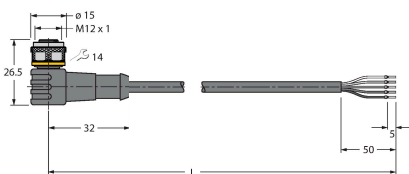
Suport de montaj pentru senzori cilindrici filetați, material: Oțel inoxidabil A2 1.4301 (AISI 304)

Accesorii

Desen cu dimensiuni	Tip	Nr. ID	
---------------------	-----	--------	--



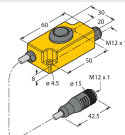
Tip: RKC4.5T-2/TEL
Nr. ID: 6625016
Cablul de conectare, conector mamă M12, drept, 5-pini, lungime cablu: 2 m, material manta: PVC, negru; certificare cULus



Tip: WKC4.5T-2/TEL
Nr. ID: 6625028
Cablul de conectare, conector mamă M12, cu cot, 5-pini, lungime cablu: 2 m, material manta: PVC, negru; certificare cULus

Accesorii

Desen cu dimensiuni	Tip	Nr. ID	
---------------------	-----	--------	--



Tip: TX1-Q20L60
Nr. ID: 6967114
Adaptor de programare pentru encodere inductive, de poziție liniară și de poziție unghiulară, senzori ultrasonici și capacitivi